



SISTEMA PARA EL DESARROLLO INTEGRAL DE LA FAMILIA EN BCS

Estado de Flujos de Efectivo


Del 01 de Enero 2024 al 31 de Marzo 2024


(Pesos)


Concepto	dic-23	mar-24
Flujos de Efectivo de las Actividades de Operación	\$ 231,856,099.14	\$ 67,158,695.96
Origen		
Impuestos	-	-
Cuotas y Aportaciones de Seguridad Social	-	-
Contribuciones de Mejoras	-	-
Derechos	-	-
Productos	\$ 16,641.39	\$ 3,284.20
Aprovechamientos	191,188.33	39,385.16
Ingresos por Venta de Bienes y Prestación de Servicios	3,622,951.00	1,125,667.00
Participaciones, Aportaciones, Convenios, Incentivos Derivados de la Colaboración Fiscal y Fondos Distintos de Aportaciones	-	-
Transferencias, Asignaciones, Subsidios y Subvenciones, y Pensiones y Jubilaciones	226,944,589.74	65,635,533.13
Otros Origenes de Operación	1,080,728.68	354,826.47
Aplicación	221,454,107.87	27,049,900.14
Servicios Personales	65,442,739.24	25,182,732.69
Materiales y Suministros	13,949,343.68	382,453.00
Servicios Generales	16,667,371.68	1,297,387.27
Transferencias Internas y Asignaciones al Sector Público	4,069,956.27	-
Transferencias al resto del Sector Público	-	-
Subsidios y Subvenciones	-	-
Ayudas Sociales	20,040,533.09	187,327.18
Pensionamientos y Jubilaciones	-	-
Transferencias a Fideicomisos, Mandatos y Contratos Análogos	-	-
Transferencias a la Seguridad Social	-	-
Donativos	-	-
Transferencias al Exterior	-	-
Participaciones	-	-
Aportaciones	100,964,849.28	-
Convenios	319,162.88	-
Otras Aplicaciones de Operación	151.75	-
Flujos Netos de Efectivo por Actividades de Operación	10,401,991.27	40,108,795.82
Flujos de Efectivo de las actividades de Inversión		
Origen	1,334,277.45	0.00
Bienes Inmuebles, Infraestructura y Construcciones en Proceso	0.00	0.00
Bienes Muebles	0.00	0.00
Otros Origenes de Inversión	1,334,277.45	0.00
Aplicación	4,827,071.15	2,069,117.95
Bienes Inmuebles, Infraestructura y Construcciones en Proceso	870,604.80	-
Bienes Muebles	3,956,466.35	51,138.80
Otras Aplicaciones de Inversión	-	2,017,979.15
Flujos Netos de Efectivo por Actividades de Inversión	- 3,492,793.70	- 2,069,117.95
Flujos de Efectivo de las actividades de Financiamiento		
Origen	32,465,821.54	0.00
Endeudamiento Neto	0.00	0.00
Interno	0.00	0.00
Externo	0.00	0.00
Otros Origenes de Financiamiento	32,465,821.54	-
Aplicación	0.00	29,370,016
Servicios de la Deuda	0.00	0.00
Interno	0.00	0.00
Externo	0.00	0.00
Otras Aplicaciones de Financiamiento	0.00	29,370,016.42
Flujos Netos de Efectivo por Actividades de Financiamiento	32,465,821.54	- 29,370,016.42
Incremento/Disminución Neta en el Efectivo y Equivalentes al Efectivo	39,375,019.11	8,669,661.45

Efectivo y Equivalentes al Efectivo al Inicio del Ejercicio		39,375,019.11
Efectivo y Equivalentes al Efectivo al Final del Ejercicio	39,375,019.11	48,044,680.56

"Bajo protesta de decir verdad declaramos que los Estados Financieros y sus notas son razonablemente correctos y son responsabilidad del emisor."

AUTORIZÓ

JUDITH LEONOR RUIZ RUBIO
DIRECTORA DE ADMINISTRACIÓN

VO BO.

ESMERALDA FLORES HERALDEZ
COOR. RECURSOS FINANCIEROS Y CONTABILIDAD

ELABORO

COTA AVILES LUCIO IVAN
JEFE DE CONTABILIDAD

