

**GOBIERNO DE BAJA CALIFORNIA SUR**  
**SISTEMA ESTATAL PARA EL DESARROLLO INTEGRAL DE LA FAMILIA**  
**ESTADO ANALITICO DE INGRESOS PRESUPUESTALES**

Por rubros de ingresos  
 Del 01/01/2023 al 30/06/2023

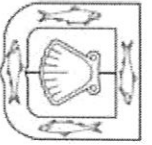
Clasificador	(1) Aprobado	(2) Ampliacion / Reduccion	(3) Modificado (3=1+2)	(4) Devengado	(5) Recaudado	(6) Diferencia (6=5-1)
impuestos	0	0	0	0	0	0
cuotas y aportaciones de seguridad social	0	0	0	0	0	0
contribuciones de mejoras	0	0	0	0	0	0
derechos	0	0	0	0	0	0
productos	0	0	0	4,419	4,419	4,419
aprovechamientos	0	0	0	87,389	87,389	87,389
ingresos por venta de bienes, prestación de servicios y otros ingresos	4,998,834	0	4,998,834	2,000,149	2,000,149	-2,998,685
participaciones, aportaciones, convenios, incentivos derivados de la colaboración fiscal y fondos distintos de aportaciones	0	0	0	0	0	0
transferencias, asignaciones, subsidios y subvenciones, y pensiones y jubilaciones	278,852,550	0	278,852,550	79,391,990	79,391,990	-199,460,560
ingresos derivados de financiamientos	0	0	0	0	0	0
<b>Total:</b>	<b>283,851,384</b>	<b>0</b>	<b>283,851,384</b>	<b>81,483,947</b>	<b>81,483,947</b>	<b>-202,367,437</b>
			<b>Ingresos excedentes:</b>			

"Bajo protesta de decir verdad declaramos que los Estados Financieros y sus notas son razonablemente correctos y son responsabilidad del emisor."

AUTORIZO  
  
 JUDITH LEONOR ROLD ROLDO  
 DIRECTORA DE ADMINISTRACION

VO. BO.  
  
 ESMERALDA FLORES HERRALDEZ  
 COOR. RECURSOS FINANCIEROS Y CONTABILIDAD

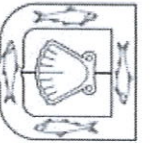
ELABORO  
  
 COTA AVILES LUCIO IVAN  
 JEFE DE CONTABILIDAD



GOBIERNO DE BAJA CALIFORNIA SUR  
SISTEMA ESTATAL PARA EL DESARROLLO INTEGRAL DE LA FAMILIA  
ESTADO ANALITICO DE INGRESOS PRESUPUESTALES

Por fuente de financiamiento  
Del 01/01/2023 al 30/06/2023


Clasificador	(1) Aprobado	(2) Ampliacion / Reduccion	(3) Modificado (3=1+2)	(4) Devengado	(5) Recaudado	(6) Diferencia (6=5-1)
ingresos del poder ejecutivo federal o estatal y de los municipios	278,852,550	0	278,852,550	79,483,798	79,483,798	-199,368,752
impuestos	0	0	0	0	0	0
cuotas y aportaciones de seguridad social	0	0	0	0	0	0
contribuciones de mejoras	0	0	0	0	0	0
derechos	0	0	0	0	0	0
productos	0	0	0	4,419	4,419	4,419
aprovechamientos	0	0	0	87,389	87,389	87,389
participaciones, aportaciones, convenios, incentivos derivados de la colaboración fiscal y fondos distintos de aportaciones	0	0	0	0	0	0
transferencias, asignaciones, subsidios y subvenciones, y pensiones y jubilaciones	278,852,550	0	278,852,550	79,391,990	79,391,990	-199,460,560
ingresos de los entes públicos de los poderes legislativo y judicial, de los órganos autónomos y del sector paraestatal o paramunicipal, así como de las empresas productivas del estado	4,998,834	0	4,998,834	2,000,149	2,000,149	-2,998,685
cuotas y aportaciones de seguridad social	0	0	0	0	0	0
productos	0	0	0	0	0	0
ingresos por venta de bienes, prestación de servicios y otros ingresos	4,998,834	0	4,998,834	2,000,149	2,000,149	-2,998,685
transferencias, asignaciones, subsidios y subvenciones, y pensiones y jubilaciones	0	0	0	0	0	0
ingresos derivados de financiamientos	0	0	0	0	0	0
ingresos derivados de financiamientos	0	0	0	0	0	0
<b>Total:</b>	<b>283,851,384</b>	<b>0</b>	<b>283,851,384</b>	<b>81,483,947</b>	<b>81,483,947</b>	<b>-202,367,437</b>
			<b>Ingresos excedentes:</b>			





GOBIERNO DE BAJA CALIFORNIA SUR  
SISTEMA ESTATAL PARA EL DESARROLLO INTEGRAL DE LA FAMILIA  
**ESTADO ANALITICO DE INGRESOS PRESUPUESTALES**

Por fuente de financiamiento  
Del 01/01/2023 al 30/06/2023

"Bajo protesta de decir verdad declaramos que los Estados financieros y sus notas son razonablemente correctos y son responsabilidad del emisor."

AUTORIZÓ

JUDITH LEONOR RUIZ RUBIO
DIRECTORA DE ADMINISTRACIÓN

VO BO.

ESMERALDA FLORES HERALDEZ
COOR. RECURSOS FINANCIEROS Y CONTABILIDAD

ELABORÓ

COTA AVILES LUCIO IVAN
JEFE DE CONTABILIDAD