



GOBIERNO DE BAJA CALIFORNIA SUR
 SISTEMA ESTATAL PARA EL DESARROLLO INTEGRAL DE LA FAMILIA
 ESTADO ANALITICO DE INGRESOS PRESUPUESTALES


Por rubros de ingresos
 Del 01/01/2023 al 30/09/2023

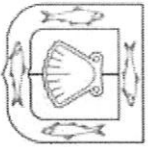
Clasificador	(1) Aprobado	(2) Ampliacion / Reduccion	(3) Modificado (3=1+2)	(4) Devengado	(5) Recaudado	(6) Diferencia (6=5-1)
impuestos	0	0	0	0	0	0
cuotas y aportaciones de seguridad social	0	0	0	0	0	0
contribuciones de mejoras	0	0	0	0	0	0
derechos	0	0	0	0	0	0
productos	0	0	0	10,505	10,505	10,505
aprovechamientos	0	0	0	139,999	139,999	139,999
ingresos por venta de bienes, prestación de servicios y otros ingresos	4,998,834	0	4,998,834	3,213,320	3,213,320	-1,785,514
participaciones, aportaciones, convenios, incentivos derivados de la colaboración fiscal y fondos distintos de aportaciones	0	0	0	0	0	0
transferencias, asignaciones, subsidios y subvenciones, y pensiones y jubilaciones	278,852,550	0	278,852,550	136,660,381	136,660,381	-142,192,169
ingresos derivados de financiamientos	0	0	0	0	0	0
Total:	283,851,384	0	283,851,384	140,024,205	140,024,205	-143,827,179
			Ingresos excedentes:			-143,827,179

"Bajo protesta de decir verdad declaramos que los Estados Financieros y sus notas son razonablemente correctos y son responsabilidad del emisor."

AUTORIZÓ

 RUIZ RUBIO JUDITH LEONOR
 DIRECTORA DE ADMINISTRACION

VO. BO.

 Esmeralda Flores
 ESMERALDA FLORES HERALDEZ
 COOR. RECURSOS FINANCIEROS Y CONTABILIDAD

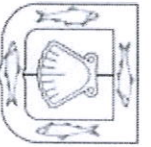
ELABORÓ

 Lucio I Aviles
 COTA AVILES LUCIO IVAN
 JEFE DE CONTABILIDAD



GOBIERNO DE BAJA CALIFORNIA SUR
 SISTEMA ESTATAL PARA EL DESARROLLO INTEGRAL DE LA FAMILIA
ESTADO ANALITICO DE INGRESOS PRESUPUESTALES

Por fuente de financiamiento
 Del 01/01/2023 al 30/09/2023

Clasificador	(1) Aprobado	(2) Ampliacion / Reduccion	(3) Modificado (3=1+2)	(4) Devengado	(5) Recaudado	(6) Diferencia (6=5-1)
ingresos del poder ejecutivo federal o estatal y de los municipios	278,852,550	0	278,852,550	136,810,885	136,810,885	-142,041,665
impuestos	0	0	0	0	0	0
cuotas y aportaciones de seguridad social	0	0	0	0	0	0
contribuciones de mejoras	0	0	0	0	0	0
derechos	0	0	0	0	0	0
productos	0	0	0	10,505	10,505	10,505
aprovechamientos	0	0	0	139,999	139,999	139,999
participaciones, aportaciones, convenios, incentivos derivados de la colaboración fiscal y fondos distintos de aportaciones	0	0	0	0	0	0
transferencias, asignaciones, subsidios y subvenciones, y pensiones y jubilaciones	278,852,550	0	278,852,550	136,660,381	136,660,381	-142,192,169
ingresos de los entes públicos de los poderes legislativo y judicial, de los órganos autónomos y del sector paraestatal o paramunicipal, así como de las empresas productivas del estado	4,998,834	0	4,998,834	3,213,320	3,213,320	-1,785,514
cuotas y aportaciones de seguridad social	0	0	0	0	0	0
productos	0	0	0	0	0	0
ingresos por venta de bienes, prestación de servicios y otros ingresos	4,998,834	0	4,998,834	3,213,320	3,213,320	-1,785,514
transferencias, asignaciones, subsidios y subvenciones, y pensiones y jubilaciones	0	0	0	0	0	0
ingresos derivados de financiamientos	0	0	0	0	0	0
ingresos derivados de financiamientos	0	0	0	0	0	0
Total:	283,851,384	0	283,851,384	140,024,205	140,024,205	-143,827,179
			Ingresos excedentes:			-143,827,179



GOBIERNO DE BAJA CALIFORNIA SUR
SISTEMA ESTATAL PARA EL DESARROLLO INTEGRAL DE LA FAMILIA
ESTADO ANALITICO DE INGRESOS PRESUPUESTALES

Por fuente de financiamiento
Del 01/01/2023 al 30/09/2023

"Bajo protesta de decir verdad declaramos que los Estados Financieros y sus notas son razonablemente correctos y son responsabilidad del emisor."

AUTORIZÓ
RUIZ RUBIO JUDITH LEONOR DIRECTORA DE ADMINISTRACIÓN

VO. BO.
ESMERALDA FLORES HERALDEZ COOR. RECURSOS FINANCIEROS Y CONTABILIDAD

ELABORÓ
COTA AVILES LUCIO IVAN JEFE DE CONTABILIDAD