



GOBIERNO DE BAJA CALIFORNIA SUR
 SISTEMA ESTATAL PARA EL DESARROLLO INTEGRAL DE LA FAMILIA
 ESTADO ANALITICO DE INGRESOS PRESUPUESTALES

Por rubros de ingresos

Del 01/01/2023 al 31/12/2023

Clasificador	(1) Aprobado	(2) Ampliacion / Reduccion	(3) Modificado (3=1+2)	(4) Devengado	(5) Recaudado	(6) Diferencia (6=5-1)
impuestos	0	0	0	0	0	0
cuotas y aportaciones de seguridad social	0	0	0	0	0	0
contribuciones de mejoras	0	0	0	0	0	0
derechos	0	0	0	0	0	0
productos	0	0	0	12,382	12,382	12,382
aprovechamientos	0	0	0	191,188	191,188	191,188
ingresos por venta de bienes, prestación de servicios y otros ingresos	4,998,834	0	4,998,834	4,701,356	4,701,356	-297,477
participaciones, aportaciones, convenios, incentivos derivados de la colaboración fiscal y fondos distintos de aportaciones	0	0	0	0	0	0
transferencias, asignaciones, subsidios y subvenciones, y pensiones y jubilaciones	278,852,550	0	278,852,550	226,944,590	226,944,590	-51,907,960
ingresos derivados de financiamientos	0	0	0	0	0	0
Total:	283,851,384	0	283,851,384	231,849,516	231,849,516	-52,001,867
			Ingresos excedentes:			

"Bajo protesta de decir verdad declaramos que los Estados Financieros y sus notas son razonablemente correctos y son responsabilidad del emisor."

AUTORIZÓ	VO. BO.	ELABORÓ
RUIZ RUBIO JUDITH LEONOR DIRECTORA DE ADMINISTRACION	ESMERALDA FLORES HERALDEZ COOR. RECURSOS FINANCIEROS Y CONTABILIDAD	COTA AVILES LUCIO IVAN JEFE DE CONTABILIDAD



GOBIERNO DE BAJA CALIFORNIA SUR
SISTEMA ESTATAL PARA EL DESARROLLO INTEGRAL DE LA FAMILIA
ESTADO ANALITICO DE INGRESOS PRESUPUESTALES

Por fuente de financiamiento
Del 01/01/2023 al 31/12/2023

Clasificador	(1) Aprobado	(2) Ampliacion / Reduccion	(3) Modificado (3=1+2)	(4) Devengado	(5) Recaudado	(6) Diferencia (6=5-1)
ingresos del poder ejecutivo federal o estatal y de los municipios	278,852,550	0	278,852,550	227,148,160	227,148,160	-51,704,390
impuestos	0	0	0	0	0	0
cuotas y aportaciones de seguridad social	0	0	0	0	0	0
contribuciones de mejoras	0	0	0	0	0	0
derechos	0	0	0	0	0	0
productos	0	0	0	12,382	12,382	12,382
aprovechamientos	0	0	0	191,188	191,188	191,188
participaciones, aportaciones, convenios, incentivos derivados de la colaboración fiscal y fondos distintos de aportaciones	0	0	0	0	0	0
transferencias, asignaciones, subsidios y subvenciones, y pensiones y jubilaciones	278,852,550	0	278,852,550	226,944,590	226,944,590	-51,907,960
ingresos de los entes públicos de los poderes legislativo y judicial, de los órganos autónomos y del sector paraestatal o paramunicipal, así como de las empresas productivas del estado	4,998,834	0	4,998,834	4,701,356	4,701,356	-297,477
cuotas y aportaciones de seguridad social	0	0	0	0	0	0
productos	0	0	0	0	0	0
ingresos por venta de bienes, prestación de servicios y otros ingresos	4,998,834	0	4,998,834	4,701,356	4,701,356	-297,477
transferencias, asignaciones, subsidios y subvenciones, y pensiones y jubilaciones	0	0	0	0	0	0
ingresos derivados de financiamientos	0	0	0	0	0	0
ingresos derivados de financiamientos	0	0	0	0	0	0
Total:	283,851,384	0	283,851,384	231,849,516	231,849,516	-52,001,867
			Ingresos excedentes:			





GOBIERNO DE BAJA CALIFORNIA SUR
SISTEMA ESTATAL PARA EL DESARROLLO INTEGRAL DE LA FAMILIA
ESTADO ANALITICO DE INGRESOS PRESUPUESTALES


Por fuente de financiamiento

Del 01/01/2023 al 31/12/2023

"Bajo protesta de decir verdad declaramos que los Estados Financieros y sus notas son razonablemente correctos y son responsabilidad del emisor."

AUTORIZO

RUIZ RUBIO JUDITH LEONOR DIRECTORA DE ADMINISTRACION

VO BO.

ESMERALDA FLORES HERALDEZ COOR. RECURSOS FINANCIEROS Y CONTABILIDAD

ELABORÓ

COTA AVILES LUCIO IVAN JEFE DE CONTABILIDAD