



SISTEMA PARA EL DESARROLLO INTEGRAL DE LA FAMILIA EN BCS
Estado Analítico de Ingresos Presupuestales Por Rubros de Ingresos
 Del 01/01/2024 al 31/03/2024
 (Cifra en Pesos)

Rubro de Ingresos	Ingresos					Diferencia
	Estimado	Ampliaciones y Reducciones	Modificado	Devengado	Recaudado	
	(1)	(2)	(3 = 1 + 2)	(4)	(5)	
Impuestos	0	0	0	0	0	0
Cuotas y Aportaciones de Seguridad Social	0	0	0	0	0	0
Contribuciones de Mejoras	0	0	0	0	0	0
Derechos	0	0	0	0	0	0
Productos	0	0	0	3,284	3,284	3,284
Aprovechamientos	0	0	0	39,385	39,385	39,385
Ingresos por Venta de Bienes, Prestación de Servicios y Otros Ingresos	5,393,090	0	5,393,090	1,480,493	1,480,493	-3,912,597
Participaciones, Aportaciones, Convenios, Incentivos de Derivados de la Colaboración Fiscal y Fondos Distintos de Aportaciones	0	0	0	0	0	0
Transferencias, Asignaciones, Subsidios y Subvenciones, y Pensiones y Jubilaciones	294,546,853	0	294,546,853	65,635,533	65,635,533	-228,911,320
Ingresos Derivados de Financiamientos	0	0	0	0	0	0
Total	299,939,943	0	299,939,943	67,158,695.96	67,158,695.96	-232,781,247

Ingresos Excedentes **-232,781,247**

Estado Analítico de Ingresos Por Fuente de Financiamiento	Ingresos					Diferencia
	Estimado	Ampliaciones y Reducciones	Modificado	Devengado	Recaudado	
	(1)	(2)	(3 = 1 + 2)	(4)	(5)	
Ingresos del Poder Ejecutivo Federal o Estatal y de los Municipios	294,546,853.00	0.00	294,546,853.00	65,678,202	65,678,202	- 228,868,650.51
Impuestos	0.00	0.00	0.00	0.00	0.00	0.00
Cuotas y Aportaciones de Seguridad Social	0.00	0.00	0.00	0.00	0.00	0.00
Contribuciones de Mejoras	0.00	0.00	0.00	0.00	0.00	0.00
Derechos	0.00	0.00	0.00	0.00	0.00	0.00
Productos ¹	0.00	0.00	0.00	3,284	3,284	3,284.20
Aprovechamientos ²	0.00	0.00	0.00	39,385	39,385	39,385.16
Participaciones, Aportaciones, Convenios, Incentivos Derivados de la Colaboración Fiscal y Fondos Distintos de Aportaciones	0.00	0.00	0.00	0.00	0.00	0.00
Transferencias, Asignaciones, Subsidios y Subvenciones, y Pensiones y Jubilaciones	294,546,853.00	0.00	294,546,853.00	65,635,533	65,635,533	-228,911,319.87
Ingresos de los Entes Públicos de los Poderes Legislativo y Judicial, de los Órganos Autónomos y del Sector Paraestatal o Paramunicipal, así como de las Empresas Productivas del Estado	5,393,090	0	5,393,090	1,480,493	1,480,493	-3,912,597
Cuotas y Aportaciones de Seguridad Social	0.00	0.00	0.00	0.00	0.00	0.00
Aprovechamiento	0	0.00	0.00	0.00	0.00	0.00
Ingresos por Venta de Bienes, Prestación de Servicios y Otros Ingresos ³	5,393,090.00	0.00	5,393,090.00	1,480,493	1,480,493	-3,912,596.53
Transferencias, Asignaciones, Subsidios y Subvenciones, y Pensiones y Jubilaciones	0	0.00	0.00	0.00	0.00	0.00


Ingresos Derivados de Financiamiento	0.00	0.00	0.00	0.00	0.00	0.00
Ingresos Derivados de Financiamientos	0.00	0.00	0.00	0.00	0.00	0.00
Total	299,939,943	0	299,939,943	67,158,695.96	67,158,695.96	
				Ingresos Excedentes		-232,781,247


¹ Incluye intereses que generan las cuentas bancarias de los entes públicos en productos.


² Incluye donativos en efectivo del Poder Ejecutivo, entre otros aprovechamientos.

³ Se refiere a los ingresos propios obtenidos por los Poderes Legislativo y Judicial, los Órganos Autónomos y las entidades de la administración pública paraestatal y paramunicipal, por sus actividades diversas no inherentes a su operación que generan recursos y que no sean ingresos por venta de bienes o prestación de servicios, tales como donativos en efectivo, entre otros.

"Bajo protesta de decir verdad declaramos que los Estados Financieros y sus notas son razonablemente correctos y son responsabilidad del emisor."

AUTORIZÓ

JUDITH LEONOR RUIZ RUBIO
DIRECTORA DE ADMINISTRACIÓN

VO BO.

ESMERALDA FLORES HERALDEZ
COOR. RECURSOS FINANCIEROS Y CONTABILIDAD

ELABORÓ

COTA AVILES LUCIO IVAN
JEFE DE CONTABILIDAD

