



GOBIERNO DE BAJA CALIFORNIA SUR
SISTEMA ESTATAL PARA EL DESARROLLO INTEGRAL DE LA FAMILIA
ESTADO ANALITICO DE INGRESOS PRESUPUESTALES

Por fuente de financiamiento
Del 01/01/2024 al 30/06/2024

Clasificador	(1) Aprobado	(2) Ampliacion / Reduccion	(3) Modificado (3=1+2)	(4) Devengado	(5) Recaudado	(6) Diferencia (6=5-1)
ingresos del poder ejecutivo federal o estatal y de los municipios	294,546,853	0	294,546,853	151,739,656	151,739,656	-142,807,197
impuestos	0	0	0	0	0	0
cuotas y aportaciones de seguridad social	0	0	0	0	0	0
contribuciones de mejoras	0	0	0	0	0	0
derechos	0	0	0	0	0	0
productos	0	0	0	7,321	7,321	7,321
aprovechamientos	0	0	0	211,385	211,385	211,385
participaciones, aportaciones, convenios, incentivos derivados de la colaboración fiscal y fondos distintos de aportaciones	0	0	0	0	0	0
transferencias, asignaciones, subsidios y subvenciones, y pensiones y jubilaciones	294,546,853	0	294,546,853	151,520,951	151,520,951	-143,025,902
ingresos de los entes públicos de los poderes legislativo y judicial, de los órganos autónomos y del sector paraestatal o paramunicipal, así como de las empresas productivas del estado	5,393,090	0	5,393,090	2,553,658	2,553,658	-2,839,432
cuotas y aportaciones de seguridad social	0	0	0	0	0	0
productos	0	0	0	0	0	0
ingresos por venta de bienes, prestación de servicios y otros ingresos	5,393,090	0	5,393,090	2,553,658	2,553,658	-2,839,432
transferencias, asignaciones, subsidios y subvenciones, y pensiones y jubilaciones	0	0	0	0	0	0
ingresos derivados de financiamientos	0	0	0	0	0	0
ingresos derivados de financiamientos	0	0	0	0	0	0
Total:	299,939,943	0	299,939,943	154,293,314	154,293,314	-145,646,629
				Ingresos excedentes:		



GOBIERNO DE BAJA CALIFORNIA SUR
SISTEMA ESTATAL PARA EL DESARROLLO INTEGRAL DE LA FAMILIA
ESTADO ANALITICO DE INGRESOS PRESUPUESTALES

Por fuente de financiamiento
Del 01/01/2024 al 30/06/2024

"Bajo protesta de decir verdad declaramos que los Estados Financieros y sus notas son razonablemente correctos y son responsabilidad del emisor."

AUTORIZÓ
RUIZ RUBIO JUDITH LEONOR DIRECTORA DE ADMINISTRACION

VO BO.
ESMERALDA FLORES HERALDEZ COOR. RECURSOS FINANCIEROS Y CONTABILIDAD

ELABORÓ
COTA AVILES LUCIO IVAN JEFE DE CONTABILIDAD





GOBIERNO DE BAJA CALIFORNIA SUR
SISTEMA ESTATAL PARA EL DESARROLLO INTEGRAL DE LA FAMILIA
ESTADO ANALITICO DE INGRESOS PRESUPUESTALES


Por rubros de ingresos
 Del 01/01/2024 al 30/06/2024

Clasificador	(1) Aprobado	(2) Ampliación / Reducción	(3) Modificado (3=1+2)	(4) Devengado	(5) Recaudado	(6) Diferencia (6=5-1)
impuestos	0	0	0	0	0	0
cuotas y aportaciones de seguridad social	0	0	0	0	0	0
contribuciones de mejoras	0	0	0	0	0	0
derechos	0	0	0	0	0	0
productos	0	0	0	7,321	7,321	7,321
aprovechamientos	0	0	0	211,385	211,385	211,385
ingresos por venta de bienes, prestación de servicios y otros ingresos	5,393,090	0	5,393,090	2,553,658	2,553,658	-2,839,432
participaciones, aportaciones, convenios, incentivos derivados de la colaboración fiscal y fondos distintos de aportaciones	0	0	0	0	0	0
transferencias, asignaciones, subsidios y subvenciones, y pensiones y jubilaciones	294,546,853	0	294,546,853	151,520,951	151,520,951	-143,025,902
ingresos derivados de financiamientos	0	0	0	0	0	0
Total:	299,939,943	0	299,939,943	154,293,314	154,293,314	-145,646,629
				Ingresos excedentes:		

"Bajo protesta de decir verdad declaramos que los Estados Financieros y sus notas son razonablemente correctos y son responsabilidad del emisor."

AUTORIZÓ

 RUIZ RUBIO JUDITH BEONOR
 DIRECTORA DE ADMINISTRACIÓN

VO. BO.

 ESMERALDA FLORES HERALDEZ
 COOR. RECURSOS FINANCIEROS Y CONTABILIDAD

ELABORÓ

 COTA AVILES LUCIO IVAN
 JEFE DE CONTABILIDAD