



SISTEMA PARA EL DESARROLLO INTEGRAL DE LA FAMILIA EN BCS

Estado Analítico del Ejercicio del Presupuesto de Egresos

Clasificación por Objeto del Gasto (Capítulo y Concepto)


Al 31 de Diciembre del 2023


(Cifra en Pesos)


Concepto	Egresos					Subejercicio 6 = (3 - 4)
	Aprobado	Ampliaciones/ (Reducciones)	Modificado	Devengado	Pagado	
	1	2	3 = (1 + 2)	4	5	
Servicios Personales	110,113,289	12,285,364	122,398,653	122,398,653	120,690,353	-
Remuneraciones al Personal de Carácter Permanente	37,254,375	1,932,651.15	39,187,026	39,187,026	39,187,026	-
Remuneraciones al Personal de Carácter Transitorio	6,809,945	1,596,252.19	5,213,693	5,213,693	5,213,693	-
Remuneraciones Adicionales y Especiales	11,750,207	1,301,735.61	13,051,943	13,051,943	11,343,642	-
Seguridad Social	8,304,710	3,897,419.16	4,407,291	4,407,291	4,407,291	-
Otras Prestaciones Sociales y Económicas	45,994,052	14,544,649.00	60,538,701	60,538,701	60,538,701	-
Previsiones	-	-	-	-	-	-
Pago de Estímulos a Servidores Públicos	-	-	-	-	-	-
Materiales Y Suministros	10,270,184	4,716,995	14,987,179	14,102,883	13,508,926	884,296
Materiales de Administración, Emisión de Documentos y Artículos Oficiales	1,980,315	935,710	2,916,025	2,802,319	2,780,293	113,706
Alimentos y Utensilios	5,624,217	2,670,885	8,295,102	7,781,134	7,611,148	513,968
Materias Primas y Materiales de Producción y Comercialización	-	-	-	-	-	-
Materiales y Artículos de Construcción y de Reparación	167,353	148,210	315,563	285,720	285,720	29,843
Productos Químicos, Farmacéuticos y de Laboratorio	340,400	73,198	413,598	320,104	319,705	93,494
Combustibles, Lubricantes y Aditivos	1,860,326	133,931	1,994,257	1,930,473	1,930,473	63,784
Vestuario, Blancos, Prendas de Protección y Artículos Deportivos	147,000	389,230	536,230	489,902	157,356	48,328
Materiales y Suministros Para Seguridad	-	-	-	-	-	-
Herramientas, Refacciones y Accesorios Menores	150,572	365,831	516,403	493,230	424,230	23,173
Servicios Generales	26,953,155	929,400	27,882,555	22,086,548	21,226,179	5,796,006
Servicios Básicos	4,235,593	22,587	4,258,180	4,879,957	4,879,957	621,777
Servicios de Arrendamiento	633,000	50,518	683,518	683,518	683,518	-
Servicios Profesionales, Científicos, Técnicos y Otros Servicios	4,619,449	4,118,202	8,737,651	7,583,971	7,583,971	1,153,680
Servicios Financieros, Bancarios y Comerciales	337,600	26,143	311,457	309,762	309,762	1,695
Servicios de Instalación, Reparación, Mantenimiento y Conservación	2,133,800	747,528	2,881,328	2,362,593	1,505,984	518,735
Servicios de Comunicación Social y Publicidad.	78,000	453,364	531,364	531,364	531,364	-
Servicios de Traslado y Viáticos	2,716,961	718,815	1,998,146	1,222,167	1,219,492	775,979
Servicios Oficiales	5,139,284	7,923	5,147,207	4,484,320	4,483,235	662,887
Otros Servicios Generales	7,059,468	3,725,764	3,333,704	28,896	28,896	3,304,808
Transferencias, Asignaciones, Subsidios Y Otras Ayudas	15,181,350	10,859,078	26,040,428	24,110,135	17,717,559	1,930,293
Transferencias Internas y Asignaciones al Sector Público	4,100,000	0.00	4,100,000	4,069,956	2,328,000.00	30,044
Transferencias al Resto del Sector Público	0.00	0.00	0.00	0.00	0.00	0.00
Subsidios y Subvenciones	0.00	0.00	0.00	0.00	0.00	0.00
Ayudas Sociales	11,081,350	10,859,078	21,940,428	20,040,178	15,389,559	1,900,250
Pensiones y Jubilaciones	0.00	0.00	0.00	0.00	0.00	0.00
Transferencias a Fideicomisos, Mandatos y Otros Análogos	0.00	0.00	0.00	0.00	0.00	0.00
Transferencias a la Seguridad Social	0.00	0.00	0.00	0.00	0.00	0.00
Donativos	0.00	0.00	0.00	0.00	0.00	0.00
Transferencias al Exterior	0.00	0.00	0.00	0.00	0.00	0.00
Bienes Muebles, Inmuebles E Intangibles	1,000,000	843,428	1,843,428	738,154	93,428	1,105,274
Mobiliario y Equipo de Administración	0.00	808,910	808,910	703,636	58,910	105,274
Mobiliario y Equipo Educativo y Recreativo	0.00	0.00	0.00	0.00	0.00	0.00
Equipo e Instrumental Médico y de Laboratorio	0.00	0.00	0.00	0.00	0.00	0.00
Vehículos y Equipo de Transporte	1,000,000	0.00	1,000,000	0.00	0.00	1,000,000
Equipo de Defensa y Seguridad	0.00	0.00	0.00	0.00	0.00	0.00
Maquinaria, Otros Equipos y Herramientas	0.00	34,518	34,518	34,518	34,518	0.00
Activos Biológicos	0.00	0.00	0.00	0.00	0.00	0.00
Bienes Inmuebles	0.00	0.00	0.00	0.00	0.00	0.00
Activos Intangibles	0.00	0.00	0.00	0.00	0.00	0.00
Inversión Pública	0.00	0.00	0.00	0.00	0.00	0.00
Obra Pública en Bienes de Dominio Público	0.00	0.00	0.00	0.00	0.00	0.00
Obra Pública en Bienes Propios	0.00	0.00	0.00	0.00	0.00	0.00
Proyectos Productivos y Acciones de Fomento	0.00	0.00	0.00	0.00	0.00	0.00
Inversiones Financieras Y Otras Provisiones	0.00	0.00	0.00	0.00	0.00	0.00
Inversiones Para el Fomento de Actividades Productivas.	0.00	0.00	0.00	0.00	0.00	0.00
Acciones y Participaciones de Capital	0.00	0.00	0.00	0.00	0.00	0.00
Compra de Títulos y Valores	0.00	0.00	0.00	0.00	0.00	0.00
Concesión de Préstamos	0.00	0.00	0.00	0.00	0.00	0.00
Inversiones en Fideicomisos, Mandatos y Otros Análogos	0.00	0.00	0.00	0.00	0.00	0.00
Otras Inversiones Financieras	0.00	0.00	0.00	0.00	0.00	0.00
Provisiones para Contingencias y Otras Erogaciones Especiales	0.00	0.00	0.00	0.00	0.00	0.00
Participaciones Y Aportaciones	124,904,842	17,349,258	107,555,584	101,284,012	85,626,185	6,271,572
Participaciones	0.00	0.00	0.00	0.00	0.00	0.00
Aportaciones	123,304,842	17,349,258	105,955,584	100,964,849	85,307,022	4,990,735
Convenios	1,600,000	0.00	1,600,000	319,163.00	319,163.00	1,280,837
Deuda Pública	0.00	0.00	0.00	0.00	0.00	0.00
Amortización de la Deuda Pública	0.00	0.00	0.00	0.00	0.00	0.00
Intereses de la Deuda Pública	0.00	0.00	0.00	0.00	0.00	0.00
Comisiones de la Deuda Pública	0.00	0.00	0.00	0.00	0.00	0.00
Gastos de la Deuda Pública	0.00	0.00	0.00	0.00	0.00	0.00
Costo por Coberturas	0.00	0.00	0.00	0.00	0.00	0.00

Apoyos Financieros	0.00	0.00	0.00	0.00	0.00	0.00
Adeudos de Ejercicios Fiscales Anteriores (Adefas)	0.00	0.00	0.00	0.00	0.00	0.00
Total del Gasto	288,422,820	12,285,007	300,707,827	284,720,386	258,862,630	15,987,441

"Bajo protesta de decir verdad declaramos que los Estados Financieros y sus notas son razonablemente correctos y son responsabilidad del emisor."

AUTORIZO

JUDITH LEONOR RUIZ RUBIO
DIRECTORA DE ADMINISTRACIÓN

VO BO.

ESMERALDA FLORES HERALDEZ
COOR. RECURSOS FINANCIEROS Y CONTABILIDAD

ELABORO

COTA AVILES LUCIO IVAN
JEFE DE CONTABILIDAD




SISTEMA PARA EL DESARROLLO INTEGRAL DE LA FAMILIA EN BCS
Estado Analítico del Ejercicio del Presupuesto de Egresos
Clasificación Administrativa
Al 31 de Diciembre del 2023
 (Cifra en Pesos)

Concepto	Egresos					Subejercicio
	Aprobado	Ampliaciones/ (Reducciones)	Modificado	Devengado	Pagado	
111000	1	2	3 = (1 + 2)	4	5	6 = (3 - 4)
Sistema Estatal para el Desarrollo Integral de Familia de BCS	288,422,820	12,285,007.01	300,707,827	284,720,386	258,862,630	15,987,441
Total del Gasto	288,422,820	12,285,007.01	300,707,827	284,720,386	258,818,021	15,987,441

Bajo protesta de decir verdad declaramos que los Estados Financieros y sus notas son razonablemente correctos y son responsabilidad del emisor.

AUTORIZO



JUDITH LEONOR RUIZ RUBIO
DIRECTORA DE ADMINISTRACIÓN

VO BO.

Esmeralda Flores

ESMERALDA FLORES HERALDEZ
COOR. RECURSOS FINANCIEROS Y
CONTABILIDAD

ELABORÓ

Lucio I Corta

LUCIO AVILES LUCIO IVAN
JEFE DE CONTABILIDAD



SISTEMA PARA EL DESARROLLO INTEGRAL DE LA FAMILIA EN BCS

Estado Analítico del Ejercicio del Presupuesto de Egresos

Clasificación económica (Por Tipo de Gasto)


Al 31 de Diciembre del 2023

(Cifra en Pesos)

Concepto	Egresos					
	Aprobado 1	Ampliaciones/ (Reducciones) 2	Modificado 3 = (1 + 2)	Devengado 4	Pagado 5	Subejercicio 6 = (3 - 4)
Gasto Corriente	162,517,978	28,790,837	191,308,815	182,698,219	173,143,016	8,610,596
Gasto de Capital	125,904,842	16,505,830	109,399,012	102,022,167	85,719,614	7,376,845
Amortización de la Deuda y Disminución de Pasivos	-	-	-	-	-	-
Pensiones y Jubilaciones	-	-	-	-	-	-
Participaciones	-	-	-	-	-	-
Total del Gasto	288,422,821	12,285,007	300,707,827	284,720,386	258,862,630	15,987,441

Bajo protesta de decir verdad declaramos que los Estados Financieros y sus notas son razonablemente correctos y son responsabilidad del emisor.

AUTORIZO



JUDITH LEONOR RUIZ RUBIO
DIRECTORA DE ADMINISTRACION

VO BO.

Esmeralda Flores

ESMERALDA FLORES HERALDEZ
COOR. RECURSOS FINANCIEROS Y CONTABILIDAD

ELABORO




Luis I Bata

LUIS AVILES LUCIO IVAN
JEFE DE CONTABILIDAD

Concepto	Egresos						Subejercicio 6 = (3 - 4)
	Aprobado 1	Ampliaciones/ Reducciones) 2	Modificado 3 = (1 + 2)	Devengado 4	Pagado 5		
Gobierno							
Legislación	2,832,199	2,679,121	153,078	70,796	66,051	82,282	
Justicia	-	-	-	-	-	-	
Coordinación de la Política de Gobierno	2,832,199	2,679,121	153,078	70,796	66,051	82,282	
Relaciones Exteriores	-	-	-	-	-	-	
Asuntos Financieros y Hacendarios	-	-	-	-	-	-	
Seguridad Nacional	-	-	-	-	-	-	
Asuntos de Orden Público y de Seguridad Interior	-	-	-	-	-	-	
Otros Servicios Generales	-	-	-	-	-	-	
Desarrollo Social							
Protección Ambiental	285,590,621	10,861,327	300,554,749	284,649,590	258,796,579	15,905,160	
Vivienda y Servicios a la Comunidad	-	-	-	-	-	-	
Salud	12,546,693	10,713,226	1,833,467	520,182	520,182	1,313,285	
Recreación, Cultura y Otras Manifestaciones Sociales	-	-	-	-	-	-	
Educación	250,250,657	14,543,679	290,619,791	277,175,432	251,477,915	13,444,359	
Protección Social	22,793,271	14,691,780	8,101,491	6,953,975	6,798,482	1,147,516	
Otros Asuntos Sociales	-	-	-	-	-	-	
Desarrollo Económico							
Asuntos Económicos, Comerciales y Laborales en General	-	-	-	-	-	-	
Agropecuaria, Silvicultura, Pesca y Caza	-	-	-	-	-	-	
Combustibles y Energía	-	-	-	-	-	-	
Minería, Manufacturas y Construcción	-	-	-	-	-	-	
Transporte	-	-	-	-	-	-	
Comunicaciones	-	-	-	-	-	-	
Turismo	-	-	-	-	-	-	
Ciencia, Tecnología e Innovación	-	-	-	-	-	-	
Otras Industrias y Otros Asuntos Económicos	-	-	-	-	-	-	
Otras no Clasificadas en Funciones Anteriores							
Transferencias de la Deuda Pública / Costo Financiero de la Deuda	-	-	-	-	-	-	
Transferencias, Participaciones y Aportaciones Entre Diferentes Niveles y	-	-	-	-	-	-	
Ordenes de Gobierno	-	-	-	-	-	-	
Saneamiento del Sistema Financiero	-	-	-	-	-	-	
Aduedos de Ejercicios Fiscales Anteriores	-	-	-	-	-	-	
Total del Gasto	288,422,820	12,285,007	300,707,827	284,720,386	258,862,630	15,987,441	

Bajo protesta de decir verdad declaramos que los Estados Financieros y sus notas, son razonablemente correctos y son responsabilidad del emisor.

Bajo protesta de decir verdad declaramos que los Estados Financieros y sus notas son razonablemente correctos y son responsabilidad del emisor.

AUTORIZO	VOBO	ELABORO
		
JUDITH CONRUI RUIZ RUBIO DIRECTORA DE ADMINISTRACION	ESMERALDA FLORES HERALDEZ COORD. RECURSOS FINANCIEROS Y CONTABILIDAD	LUCIO IBARRA JEFE DE CONTABILIDAD