



SISTEMA PARA EL DESARROLLO INTEGRAL DE LA FAMILIA EN BCS

Estado Analítico del Ejercicio del Presupuesto de Egresos

Clasificación por Objeto del Gasto (Capítulo y Concepto)


Del 01 de Enero 2024 al 31 de Marzo 2024

(Cifra en Pesos)


Concepto	Egresos					Subejercicio 6 = ( 3 - 4 )
	Aprobado	Ampliaciones/ (Reducciones)	Modificado	Devengado	Pagado	
	1	2	3 = ( 1 + 2 )	4	5	
<b>Servicios Personales</b>	<b>117,016,188</b>	<b>0.00</b>	<b>117,016,188</b>	<b>25,182,732</b>	<b>25,182,732</b>	<b>91,833,456</b>
Remuneraciones al Personal de Carácter Permanente	39,394,246	2,036,647.00	41,430,893	9,953,930	9,953,930	31,476,963
Remuneraciones al Personal de Carácter Transitorio	6,809,945	212,510.00	7,022,455	1,521,684	1,521,684	5,500,771
Remuneraciones Adicionales y Especiales	11,791,070	1,683,819.00	13,474,889	1,600,502	1,600,502	11,874,387
Seguridad Social	9,557,497	2,390,123.00	7,167,374	-	-	7,167,374
Otras Prestaciones Sociales y Económicas	49,463,430	1,542,853.00	47,920,577	12,106,616	12,106,616	35,813,961
Previsiones	-	-	-	-	-	-
Pago de Estimulos a Servidores Públicos	-	-	-	-	-	-
<b>Materiales Y Suministros</b>	<b>9,740,676</b>	<b>1,391,736</b>	<b>11,132,412</b>	<b>382,453</b>	<b>311,940</b>	<b>10,749,959</b>
Materiales de Administración, Emisión de Documentos y Artículos Oficiales	1,695,336	248,955	1,944,291	108,472	87,879	1,835,819
Alimentos y Utensilios	5,444,533	29,312	5,473,845	44,693	35,667	5,429,152
Materias Primas y Materiales de Producción y Comercialización	-	-	-	-	-	-
Materiales y Artículos de Construcción y de Reparación	185,050	148,400	333,450	102,788	98,081	230,662
Productos Químicos, Farmacéuticos y de Laboratorio	250,900	30,724	281,624	18,982	18,876	262,642
Combustibles, Lubricantes y Aditivos	1,857,863	396,699	2,254,562	18,948	7,615	2,235,614
Vestuario, Blancos, Prendas de Protección y Artículos Deportivos	114,000	51,385	165,385	2,715	1,830	162,670
Materiales y Suministros Para Seguridad	-	-	-	-	-	-
Herramientas, Refacciones y Accesorios Menores	192,994	486,261	679,255	85,855	61,992	593,400
<b>Servicios Generales</b>	<b>29,417,700</b>	<b>3,087,335</b>	<b>32,505,035</b>	<b>1,297,388</b>	<b>1,282,870</b>	<b>31,207,647</b>
Servicios Básicos	4,040,087	70,528	4,110,615	28,528	26,895	4,082,087
Servicios de Arrendamiento	673,000	74,060	747,060	80,124	80,124	666,936
Servicios Profesionales, Científicos, Técnicos y Otros Servicios	4,187,400	5,074,744	9,262,144	659,928	659,928	8,602,216
Servicios Financieros, Bancarios y Comerciales	352,000	28,535	380,535	6,782	6,782	373,753
Servicios de Instalación, Reparación, Mantenimiento y Conservación	3,731,050	191,401	3,922,451	109,226	96,341	3,813,225
Servicios de Comunicación Social y Publicidad.	34,400	483,878	518,278	61,526	61,526	456,752
Servicios de Traslado y Viáticos	1,673,019	512,636	2,185,655	327,534	327,534	1,858,121
Servicios Oficiales	2,818,649	105,278	2,923,927	23,740	23,740	2,900,187
Otros Servicios Generales	11,908,095	3,453,725	8,454,370	-	-	8,454,370
<b>Transferencias, Asignaciones, Subsidios Y Otras Ayudas</b>	<b>25,175,350</b>	<b>8,912,284</b>	<b>34,087,634</b>	<b>187,327</b>	<b>152,173</b>	<b>33,900,307</b>
Transferencias Internas y Asignaciones al Sector Público	4,100,000	0.00	4,100,000	0.00	0.00	4,100,000
Transferencias al Resto del Sector Público	0.00	0.00	-	0.00	0.00	0.00
Subsidios y Subvenciones	0.00	0.00	-	0.00	0.00	0.00
Ayudas Sociales	21,075,350	8,912,284	29,987,634	187,327	152,173	29,800,307
Pensiones y Jubilaciones	0.00	0.00	-	0.00	0.00	0.00
Transferencias a Fideicomisos, Mandatos y Otros Análogos	0.00	0.00	-	0.00	0.00	0.00
Transferencias a la Seguridad Social	0.00	0.00	-	0.00	0.00	0.00
Donativos	0.00	0.00	-	0.00	0.00	0.00

Transferencias al Exterior	0.00	0.00	-	0.00	0.00	0.00
<b>Bienes Muebles, Inmuebles E Intangibles</b>	-	<b>2,341,665</b>	<b>2,341,665</b>	<b>51,139.00</b>	<b>12760.00</b>	<b>2,290,526</b>
Mobiliario y Equipo de Administración	0.00	1,122,466	1,122,466	41,940.00	12,760.00	1,080,526
Mobiliario y Equipo Educativo y Recreativo	0.00	9,199.00	9,199	9,199.00	0.00	0.00
Equipo e Instrumental Médico y de Laboratorio	0.00	0.00	-	0.00	0.00	0.00
Vehículos y Equipo de Transporte	-	1,210,000	1,210,000	0.00	0.00	1,210,000
Equipo de Defensa y Seguridad	0.00	0.00	-	0.00	0.00	0.00
Maquinaria, Otros Equipos y Herramientas	0.00	-	-	-	-	0.00
Activos Biológicos	0.00	0.00	-	0.00	0.00	0.00
Bienes Inmuebles	0.00	0.00	-	0.00	0.00	0.00
Activos Intangibles	0.00	0.00	-	0.00	0.00	0.00
<b>Inversión Pública</b>	<b>0.00</b>	<b>0.00</b>	<b>0.00</b>	<b>0.00</b>	<b>0.00</b>	<b>0.00</b>
Obra Pública en Bienes de Dominio Público	0.00	0.00	0.00	0.00	0.00	0.00
Obra Pública en Bienes Propios	0.00	0.00	0.00	0.00	0.00	0.00
Proyectos Productivos y Acciones de Fomento	0.00	0.00	0.00	0.00	0.00	0.00
<b>Inversiones Financieras Y Otras Provisiones</b>	<b>0.00</b>	<b>0.00</b>	<b>0.00</b>	<b>0.00</b>	<b>0.00</b>	<b>0.00</b>
Inversiones Para el Fomento de Actividades Productivas.	0.00	0.00	0.00	0.00	0.00	0.00
Acciones y Participaciones de Capital	0.00	0.00	0.00	0.00	0.00	0.00
Compra de Títulos y Valores	0.00	0.00	0.00	0.00	0.00	0.00
Concesión de Préstamos	0.00	0.00	0.00	0.00	0.00	0.00
Inversiones en Fideicomisos, Mandatos y Otros Análogos	0.00	0.00	0.00	0.00	0.00	0.00
Otras Inversiones Financieras	0.00	0.00	0.00	0.00	0.00	0.00
Provisiones para Contingencias y Otras Erogaciones Especiales	0.00	0.00	0.00	0.00	0.00	0.00
<b>Participaciones Y Aportaciones</b>	<b>123,696,267</b>	<b>17,589,267</b>	<b>106,107,000</b>	<b>0.00</b>	<b>0.00</b>	<b>106,107,000</b>
Participaciones	0.00	0.00	0.00	0.00	0.00	0.00
Aportaciones	122,096,267	17,589,267	104,507,000	0.00	0.00	104,507,000
Convenios	1,600,000	0.00	1,600,000	0.00	0.00	1,600,000
<b>Deuda Pública</b>	<b>0.00</b>	<b>0.00</b>	<b>0.00</b>	<b>0.00</b>	<b>0.00</b>	<b>0.00</b>
Amortización de la Deuda Pública	0.00	0.00	0.00	0.00	0.00	0.00
Intereses de la Deuda Pública	0.00	0.00	0.00	0.00	0.00	0.00
Comisiones de la Deuda Pública	0.00	0.00	0.00	0.00	0.00	0.00
Gastos de la Deuda Pública	0.00	0.00	0.00	0.00	0.00	0.00
Costo por Coberturas	0.00	0.00	0.00	0.00	0.00	0.00
Apoyos Financieros	0.00	0.00	0.00	0.00	0.00	0.00
Adeudos de Ejercicios Fiscales Anteriores (Adefas)	0.00	0.00	0.00	0.00	0.00	0.00
<b>Total del Gasto</b>	<b>305,046,181</b>	<b>1,856,247</b>	<b>303,189,934</b>	<b>27,101,039</b>	<b>26,942,475</b>	<b>276,088,895</b>

"Bajo protesta de decir verdad declaramos que los Estados Financieros y sus notas son razonablemente correctos y son responsabilidad del emisor."

AUTORIZÓ

JUDITH LEONOR RUIZ RUBIO
DIRECTORA DE ADMINISTRACIÓN

VO BO.
Esmeralda Flores
ESMERALDA FLORES HERALDEZ
COOR. RECURSOS FINANCIEROS Y CONTABILIDAD

ELABORÓ

COTA AVILES LUCIO IVAN
JEFE DE CONTABILIDAD



**DIF**  
BAJA CALIFORNIA SUR


GOBIERNO DEL  
ESTADO DE BAJA  
CALIFORNIA SUR





SISTEMA PARA EL DESARROLLO INTEGRAL DE LA FAMILIA EN BCS  
Estado Analítico del Ejercicio del Presupuesto de Egresos  
Clasificación Administrativa  
Del 01 de Enero 2024 al 31 de Marzo 2024  
(Cifra en Pesos)

Concepto	Egresos					Subejercicio	
	Aprobado	Ampliaciones/ (Reducciones)	Modificado	Devengado	Pagado		
	1	2	3 = (1 + 2)	4	5		
111000	Sistema Estatal para el Desarrollo Integral de Familia de BCS	305,046,181 -	1,856,246.60	303,189,934	27,101,039	26,942,475	276,088,895
	Total del Gasto	305,046,181 -	1,856,246.60	303,189,934	27,101,039	26,942,475	276,088,895

"Bajo protesta de decir verdad declaramos que los Estados Financieros y sus notas son razonablemente correctos y son responsabilidad del emisor."

AUTORIZÓ  
  
JUDITH LEONOR RUIZ RUBIO  
DIRECTORA DE ADMINISTRACIÓN

VO BO.  
  
ESMERALDA FLORES HERALDEZ  
COOR. RECURSOS FINANCIEROS Y  
CONTABILIDAD

ELABORÓ  
  
COTA AVILES LUCIO IVAN  
JEFE DE CONTABILIDAD



**DIF**  
BAJA CALIFORNIA SUR

GOBIERNO DEL  
ESTADO DE BAJA  
CALIFORNIA SUR



SISTEMA PARA EL DESARROLLO INTEGRAL DE LA FAMILIA EN BCS

Estado Analítico del Ejercicio del Presupuesto de Egresos

Clasificación económica (Por Tipo de Gasto)

Del 01 de Enero 2024 al 31 de Marzo 2024

(Cifra en Pesos)

Concepto	Egresos					Subejercicio
	Aprobado	Ampliaciones/ (Reducciones)	Modificado	Devengado	Pagado	
	1	2	3 = (1 + 2)	4	5	
Gasto Corriente	181,349,914	13,391,355	194,741,269	27,049,900	26,929,716	167,691,369
Gasto de Capital	123,696,267	-	123,696,267	51,139	12,760	108,397,526
Amortización de la Deuda y Disminución de Pasivos	-	-	-	-	-	-
Pensiones y Jubilaciones	-	-	-	-	-	-
Participaciones	-	-	-	-	-	-
<b>Total del Gasto</b>	<b>305,046,181</b>	<b>-</b>	<b>303,189,934</b>	<b>27,101,039</b>	<b>26,942,476</b>	<b>276,088,895</b>

"Bajo protesta de decir verdad declaramos que los Estados Financieros y sus notas son razonablemente correctos y son responsabilidad del emisor."

AUTORIZO
JUDITH LEONOR RUIZ RUBIO
DIRECTORA DE ADMINISTRACIÓN

VO BO.
ESMERALDA FLORES HERALDEZ
COOR. RECURSOS FINANCIEROS Y CONTABILIDAD

ELABORÓ
COTA AVILES LUCIO IVAN
JEFE DE CONTABILIDAD



DIF  
BAJA CALIFORNIA SUR

GOBIERNO DEL  
ESTADO DE BAJA  
CALIFORNIA SUR



SISTEMA PARA EL DESARROLLO INTEGRAL DE LA FAMILIA EN BCS

Estado Analítico del Ejercicio del Presupuesto de Egresos

Clasificación Funcional (Finalidad y Función)

Del 01 de Enero 2024 al 31 de Marzo 2024

(Cifra en Pesos)

Concepto	Egresos					Subejercicio 6 = ( 3 - 4 )
	Aprobado	Ampliaciones/ (Reducciones)	Modificado	Devengado	Pagado	
	1	2	3 = ( 1 + 2 )	4	5	
<b>Gobierno</b>	2,462,372	- 29,264	2,433,108	439,641	439,641	1,993,467
Legislación	-	-	-	-	-	-
Justicia	-	-	-	-	-	-
Coordinación de la Política de Gobierno	2,462,372	- 29,264	2,433,108	439,641	439,641	1,993,467
Relaciones Exteriores	-	-	-	-	-	-
Asuntos Financieros y Hacendarios	-	-	-	-	-	-
Seguridad Nacional	-	-	-	-	-	-
Asuntos de Orden Público y de Seguridad Interior	-	-	-	-	-	-
Otros Servicios Generales	-	-	-	-	-	-
<b>Desarrollo Social</b>	302,583,809	- 1,826,983	300,756,826	26,661,398	26,502,835	274,095,428
Protección Ambiental	-	-	-	-	-	-
Vivienda y Servicios a la Comunidad	-	-	-	-	-	-
Salud	13,320,970	52,678	13,373,648	2,339,324	2,337,795	11,034,324
Recreación, Cultura y Otras Manifestaciones Sociales	-	-	-	-	-	-
Educación	-	-	-	-	-	-
Protección Social	264,651,038	- 3,658,464	260,992,574	19,583,197	19,453,551	241,409,377
Otros Asuntos Sociales	24,611,802	1,778,803	26,390,605	4,738,877	4,711,489	21,651,728
<b>Desarrollo Económico</b>	-	-	-	-	-	-
Asuntos Económicos, Comerciales y Laborales en General	-	-	-	-	-	-
Agropecuaria, Silvicultura, Pesca y Caza	-	-	-	-	-	-
Combustibles y Energía	-	-	-	-	-	-
Minería, Manufacturas y Construcción	-	-	-	-	-	-
Transporte	-	-	-	-	-	-
Comunicaciones	-	-	-	-	-	-
Turismo	-	-	-	-	-	-
Ciencia, Tecnología e Innovación	-	-	-	-	-	-
Otras Industrias y Otros Asuntos Económicos	-	-	-	-	-	-
<b>Otras no Clasificadas en Funciones Anteriores</b>	-	-	-	-	-	-
Transacciones de la Deuda Pública / Costo Financiero de la Deuda	-	-	-	-	-	-
Transferencias, Participaciones y Aportaciones Entre Diferentes Niveles y Ordenes de Gobierno	-	-	-	-	-	-
Saneamiento del Sistema Financiero	-	-	-	-	-	-
Adeudos de Ejercicios Fiscales Anteriores	-	-	-	-	-	-
<b>Total del Gasto</b>	<b>305,046,181</b>	<b>- 1,856,247</b>	<b>303,189,934</b>	<b>27,101,039</b>	<b>26,942,476</b>	<b>276,088,895</b>

Bajo protesta de decir verdad declaramos que los Estados Financieros y sus notas, son razonablemente correctos y son responsabilidad del emisor.



GOBIERNO DEL ESTADO DE BAJA CALIFORNIA SUR

\*Bajo protesta de decir verdad declaramos que los Estados Financieros y sus notas son razonablemente correctos y son responsabilidad del emisor.\*

AUTORIZO
JUDITH LEONOR RUIZ RUBIO
DIRECTORA DE ADMINISTRACIÓN

VO BO.
ESMERALDA FLORES HERALDEZ
COORD. RECURSOS FINANCIEROS Y CONTABILIDAD

ELABORÓ
COTA AVILES LUCIO IVAN
JEFE DE CONTABILIDAD