



SISTEMA PARA EL DESARROLLO INTEGRAL DE LA FAMILIA EN BCS

Flujo de Fondos

Al 31 de Diciembre del 2023

(Cifra en Pesos)


| Concepto | nov-23 | dic-23 |
|--|-----------------------|-----------------------|
| Origen | 185,577,739.13 | 231,856,099 |
| Impuestos | 0.00 | 0.00 |
| Cuotas y Aportaciones de Seguridad Social | 0.00 | 0.00 |
| Contribuciones de Mejoras | 0.00 | 0.00 |
| Derechos | 0.00 | 0.00 |
| Productos | 14,515.71 | 16,641.39 |
| Aprovechamientos | 158,972.44 | 191,188.33 |
| Ingresos por Ventas de Bienes y Servicios | 3,182,267.00 | 3,622,951.00 |
| Participaciones y Aportaciones | 0.00 | 0.00 |
| Transferencias, Asignaciones, Subsidios y Otras Ayudas | 181,197,257.98 | 226,944,589.74 |
| Otros Origenes de Operación | 1,024,726.00 | 1,080,728.68 |
| Aplicación | 187,206,552.46 | 283,137,742.61 |
| Servicios Personales | 101,080,751.17 | 122,398,653.41 |
| Materiales y Suministros | 8,515,846.15 | 13,949,343.68 |
| Servicios Generales | 14,072,420.23 | 21,395,244.00 |
| Transferencias Internas y Asignaciones al Sector Público | - | 4,069,956.27 |
| Ayudas Sociales | 7,222,816.01 | 20,040,533.09 |
| Bienes Muebles, Inmuebles e Intangibles | 0.00 | 0.00 |
| Inversión Pública | 0.00 | 0.00 |
| Inversiones Financieras y Otras Provisiones | 0.00 | 0.00 |
| Participaciones y Aportaciones | 56,119,502.50 | 100,964,849.28 |
| Convenios | 195216.40 | 319,162.88 |
| Deuda Pública | 0.00 | 0.00 |
| Superávit / Déficit | -1,628,813 | -51,281,643 |


| Concepto | nov-23 | dic-23 |
|---|-----------------------|---------------------|
| Origen | 1,296,488.00 | 1,334,277.45 |
| Bienes Inmuebles, Infraestructura y Construcciones en Proceso | 0.00 | 0.00 |
| Bienes Muebles | 0.00 | 0.00 |
| Otros Origenes de Inversión | 1,296,488.00 | 1,334,277.45 |
| Aplicación | 4,354,106.41 | 4,827,071.15 |
| Bienes Inmuebles, Infraestructura y Construcciones en Proceso | 870,604.80 | 870,604.80 |
| Bienes Muebles | 3,257,598.40 | 3,956,466.35 |
| Otros Origenes de Inversión | 225,903.21 | 0.00 |
| Superávit / Déficit | - 3,057,618.41 | 3,492,793.70 |


| Concepto | nov-23 | dic-23 |
|--------------------------------------|---------------------|----------------------|
| Origen | 8,876,560.82 | 32,465,821.54 |
| Otros Origenes de Financiamiento | 8,876,560.82 | 32,465,821.54 |
| Aplicación | 0.00 | 0.00 |
| Otros Aplicaciones de Financiamiento | 0.00 | 0.00 |
| Superávit / Déficit | 8,876,560.82 | 32,465,821.54 |

| Concepto | nov-23 | dic-23 |
|---|--------------|---------------|
| Fondo y equivalentes al fondo al inicio del ejercicio | 4,190,129.08 | |
| Fondo y equivalentes al fondo al final del ejercicio | | 22,308,615.63 |

*Bajo protesta de decir verdad declaramos que los Estados Financieros y sus notas son razonablemente correctos y son responsabilidad del emisor

AUTORIZO

 JUDITH LEONOR RUIZ RUBIO
 DIRECTORA DE ADMINISTRACION

VO BO.

 ESMERALDA FLORES HERALDEZ
 COOR. RECURSOS FINANCIEROS Y CONTABILIDAD

ELABORO

 COTA AVILES LUCIO IVAN
 JEFE DE CONTABILIDAD