





GOBIERNO DE BAJA CALIFORNIA SUR
SISTEMA ESTATAL PARA EL DESARROLLO INTEGRAL DE LA FAMILIA
ESTADO ANALITICO DE INGRESOS PRESUPUESTALES


Por rubros de ingresos
 Del 01/01/2025 al 31/03/2025

Clasificador	(1) Aprobado	(2) Ampliacion / Reduccion	(3) Modificado (3=1+2)	(4) Devengado	(5) Recaudado	(6) Diferencia (6=5-1)
impuestos	0	0	0	0	0	0
cuotas y aportaciones de seguridad social	0	0	0	0	0	0
contribuciones de mejoras	0	0	0	0	0	0
derechos	0	0	0	0	0	0
productos	0	0	0	4,496	4,496	4,496
aprovechamientos	0	0	0	50,316	50,316	50,316
ingreso por venta de bienes, prestación de servicios y otros ingresos	4,708,801	0	4,708,801	1,041,984	1,041,984	-3,666,817
participaciones, aportaciones, convenios, incentivos derivados de la colaboración fiscal y fondos distintos de aportaciones	0	0	0	0	0	0
transferencias, asignaciones, subsidios y subvenciones, y pensiones y jubilaciones	305,058,613	0	305,058,613	77,710,656	77,710,656	-227,347,957
ingresos derivados de financiamientos	0	0	0	0	0	0
Total:	309,767,414	0	309,767,414	78,807,452	78,807,452	-230,959,962
			Ingresos excedentes:			

"Bajo protesta de decir verdad declaramos que los Estados Financieros y sus notas son razonablemente correctos y son responsabilidad del emisor."

AUTORIZÓ

 RUIZ RUBIO JUDITH LEONOR
 DIRECTORA DE ADMINISTRACIÓN Y FINANZAS

VO BO.

 ESMERALDA FLORES HERALDEZ
 COOR. RECURSOS FINANCIEROS Y CONTABILIDAD

ELABORÓ

 LAYRA I CORRA
 JEFE DE CONTABILIDAD



GOBIERNO DE BAJA CALIFORNIA SUR
SISTEMA ESTATAL PARA EL DESARROLLO INTEGRAL DE LA FAMILIA
ESTADO ANALITICO DE INGRESOS PRESUPUESTALES

Por fuente de financiamiento
Del 01/01/2025 al 31/03/2025

Clasificador	(1) Aprobado	(2) Ampliacion / Reduccion	(3) Modificado (3=1+2)	(4) Devengado	(5) Recaudado	(6) Diferencia (6=5-1)
ingresos del poder ejecutivo federal o estatal y de los municipios	305,058,613	0	305,058,613	77,765,468	77,765,468	- 227,293,145
impuestos	0	0	0	0	0	0
cuotas y aportaciones de seguridad social	0	0	0	0	0	0
contribuciones de mejoras	0	0	0	0	0	0
derechos	0	0	0	0	0	0
productos	0	0	0	4,496	4,496	4,496
aprovechamientos	0	0	0	50,316	50,316	50,316
participaciones, aportaciones, convenios, incentivos derivados de la colaboración fiscal y fondos distintos de aportaciones	0	0	0	0	0	0
transferencias, asignaciones, subsidios y subvenciones, y pensiones y jubilaciones	305,058,613	0	305,058,613	77,710,656	77,710,656	- 227,347,957
ingresos de los entes públicos de los poderes legislativo y judicial, de los órganos autónomos y del sector para estatal o paramunicipal, así como de las empresas productivas del estado	4,708,801	0	4,708,801	1,041,984	1,041,984	- 3,666,817
cuotas y aportaciones de seguridad social	0	0	0	0	0	0
productos	0	0	0	0	0	0
ingresos por venta de bienes, prestación de servicios y otros ingresos	4,708,801	0	4,708,801	1,041,984	1,041,984	- 3,666,817
transferencias, asignaciones, subsidios y subvenciones, y pensiones y jubilaciones	0	0	0	0	0	0
ingresos derivados de financiamientos	0	0	0	0	0	0
ingresos derivados de financiamientos	0	0	0	0	0	0
Total:	309,767,414	0	309,767,414	78,807,452	78,807,452	- 230,959,962
			Ingresos excedentes:			- 230,959,962



GOBIERNO DE BAJA CALIFORNIA SUR
SISTEMA ESTATAL PARA EL DESARROLLO INTEGRAL DE LA FAMILIA
ESTADO ANALITICO DE INGRESOS PRESUPUESTALES

Por fuente de financiamiento
Del 01/01/2025 al 31/03/2025

"Bajo protesta de decir verdad declaramos que los Estados Financieros y sus notas son razonablemente correctos y son responsabilidad del emisor."

AUTORIZO
RUIZ RUIZ JUDITH LEONOR
DIRECTORA DE ADMINISTRACIÓN Y FINANZAS

VO. BO.
ESMERALDA FLORES HERALDEZ
COOR. RECURSOS FINANCIEROS Y CONTABILIDAD

ELABORÓ
COTA AVILES LUCIO IVAN
JEFE DE CONTABILIDAD