



**GOBIERNO DE BAJA CALIFORNIA SUR**  
**SISTEMA ESTATAL PARA EL DESARROLLO INTEGRAL DE LA FAMILIA**  
**ESTADO ANALITICO DE INGRESOS PRESUPUESTALES**


Por rubros de ingresos  
 Del 01/01/2026 al 31/03/2026

Clasificador	(1) Estimado	(2) Ampliacion / Reduccion	(3) Modificado (3=1+2)	(4) Devengado	(5) Recaudado	(6) Diferencia (6=5-1)
impuestos	0	0	0	0	0	0
cuotas y aportaciones de seguridad social	0	0	0	0	0	0
contribuciones de mejoras	0	0	0	0	0	0
derechos	0	0	0	0	0	0
productos	0	0	0	2,943	2,943	2,943
aprovechamientos	0	0	0	31,189	31,189	31,189
ingresos por venta de bienes, prestación de servicios y otros ingresos	4,981,928	0	4,981,928	1,173,245	1,173,245	-3,808,683
participaciones, aportaciones, convenios, incentivos derivados de la colaboración fiscal y fondos distintos de aportaciones	0	0	0	0	0	0
transferencias, asignaciones, subsidios y subvenciones, y pensiones y jubilaciones	348,853,479	0	348,853,479	85,358,995	85,358,995	-263,494,485
ingresos derivados de financiamientos	0	0	0	0	0	0
<b>Total:</b>	<b>353,835,407</b>			<b>86,566,372</b>	<b>86,566,372</b>	<b>-267,269,035</b>
				<b>Ingresos excedentes:</b>		<b>-267,269,035</b>

"Bajo protesta de decir verdad declaramos que los Estados Financieros y sus notas son razonablemente correctos y son responsabilidad del emisor."

AUTORIZÓ  
  
 BRENDA MARIA SANCHEZ CASTILLO  
 DIRECTORA DE ADMINISTRACION Y FINANZAS

VO. BO.  
  
 ALEJANDRA LIEBETH ARAGON SORIANO  
 COORDINADORA DE RECURSOS FINANCIEROS Y CONTABILIDAD

ELABORÓ  
  
 LUCIO AYLLIES LUCIO IVAN  
 JEFE DE CONTABILIDAD






**GOBIERNO DE BAJA CALIFORNIA SUR**  
**SISTEMA ESTATAL PARA EL DESARROLLO INTEGRAL DE LA FAMILIA**  
**ESTADO ANALITICO DE INGRESOS PRESUPUESTALES**

Por fuente de financiamiento  
 Del 01/01/2026 al 31/03/2026

Clasificador	(1) Estimado	(2) Ampliacion / Reduccion	(3) Modificado (3=1+2)	(4) Devengado	(5) Recaudado	(6) Diferencia (6=5-1)
ingresos del poder ejecutivo federal o estatal y de los municipios	348,853,479	0	348,853,479	85,393,127	85,393,127	-263,460,352
impuestos	0	0	0	0	0	0
cuotas y aportaciones de seguridad social	0	0	0	0	0	0
contribuciones de mejoras	0	0	0	0	0	0
derechos	0	0	0	0	0	0
productos	0	0	0	2,943	2,943	2,943
aprovechamientos	0	0	0	31,189	31,189	31,189
participaciones, aportaciones, convenios, incentivos derivados de la colaboración fiscal y fondos distintos de aportaciones	0	0	0	0	0	0
transferencias, asignaciones, subsidios y subvenciones, y pensiones y jubilaciones	348,853,479	0	348,853,479	85,358,995	85,358,995	-263,494,485
ingresos de los entes públicos de los poderes legislativo y judicial, de los órganos autónomos y del sector paraestatal o paramunicipal, así como de las empresas productivas del estado	4,981,928	0	4,981,928	1,173,245	1,173,245	-3,808,683
cuotas y aportaciones de seguridad social	0	0	0	0	0	0
productos	0	0	0	0	0	0
ingresos por venta de bienes, prestación de servicios y otros ingresos	4,981,928	0	4,981,928	1,173,245	1,173,245	-3,808,683
transferencias, asignaciones, subsidios y subvenciones, y pensiones y jubilaciones	0	0	0	0	0	0
ingresos derivados de financiamientos	0	0	0	0	0	0
ingresos derivados de financiamientos	0	0	0	0	0	0
<b>Total:</b>	<b>353,835,407</b>			<b>86,566,372</b>	<b>86,566,372</b>	
			<b>Ingresos excedentarios:</b>			<b>267,260,036</b>






GOBIERNO DE BAJA CALIFORNIA SUR  
SISTEMA ESTATAL PARA EL DESARROLLO INTEGRAL DE LA FAMILIA  
ESTADO ANALITICO DE INGRESOS PRESUPUESTALES

Por fuente de financiamiento


Del 01/01/2026 al 31/03/2026

"Bajo protesta de decir verdad declaramos que los Estados Financieros y sus notas son razonablemente correctos y son responsabilidad del emisor."

AUTORIZO

BRENDA MARÍA SANCHEZ CASTILLO DIRECTORA DE ADMINISTRACION Y FINANZAS

VO BO.

ALEJANDRA LIZBETH ARAGON SORIANO COORDINADORA DE RECURSOS FINANCIEROS Y CONTABILIDAD

ELABORO

COTA AVILES LUCIO IVAN JEFE DE CONTABILIDAD

